

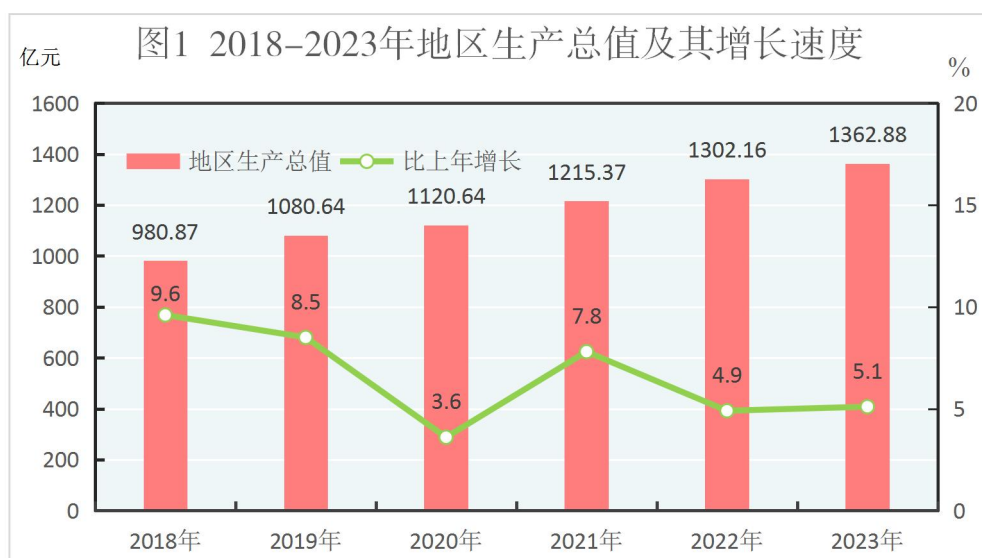
长沙市天心区 2023 年 国民经济和社会发展统计公报

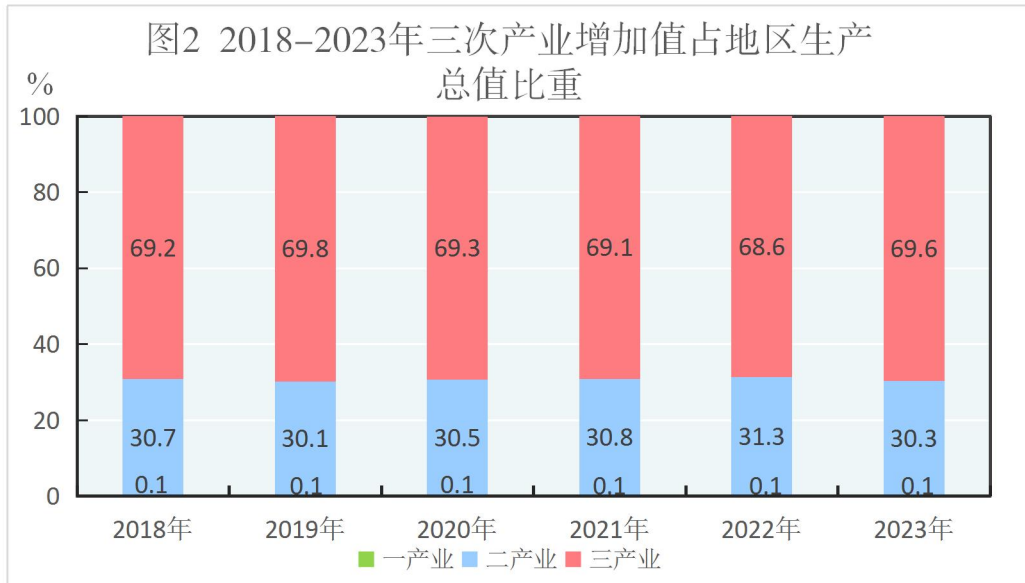
长沙市天心区统计局

2023 年，在市委、市政府和区委、区政府的坚强领导下，全区上下深入贯彻党的二十大精神，聚焦实现“三高四新”美好蓝图，全面践行八个“走在前、作示范”要求，深入实施“五个三”总体战略，全区经济持续恢复，稳中向好。

一、综合

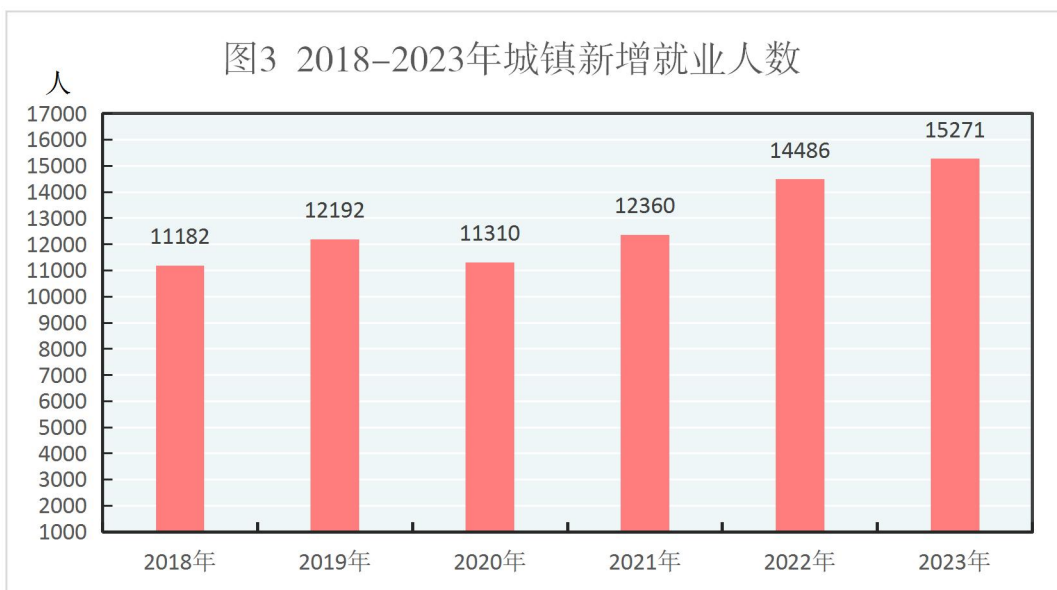
初步核算，全年实现地区生产总值（GDP）1362.88 亿元，比上年增长 5.1%。分产业看，第一产业实现增加值 1.21 亿元，下降 6.2%；第二产业实现增加值 413.37 亿元，增长 3.1%；第三产业实现增加值 948.30 亿元，增长 5.9%。第一、二、三产业分别拉动 GDP 增长 0、0.8 和 4.3 个百分点，三次产业对 GDP 增长贡献率分别为-0.1%、16.6%和 83.5%。第一、二、三产业增加值占地区生产总值的比重分别为 0.1%、30.3%和 69.6%。





全年完成一般公共预算收入 165.38 亿元，比上年增长 4.6%，其中，地方一般公共预算收入 75.23 亿元，增长 6.7%。一般公共预算支出 87.15 亿元，增长 11.9%。

全区城镇新增就业 15271 人，失业人员再就业 12377 人，就业困难对象再就业 2190 人；零就业家庭 100%动态清零；新增农村劳动力转移就业 411 人。



二、农业

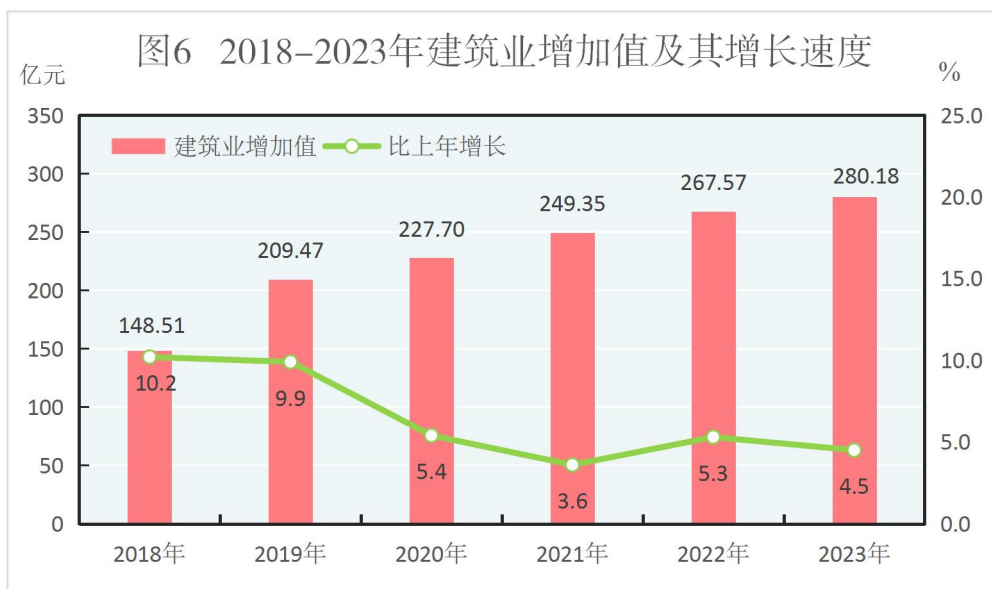
全年实现农林牧渔业增加值 1.26 亿元，比上年下降 6.0%，其中，农林牧渔服务业增加值 0.06 亿元，下降 1.7%。

三、工业和建筑业

全年全部工业增加值比上年增长 0.2%，其中，规模以上工业增加值增长 1.4%。

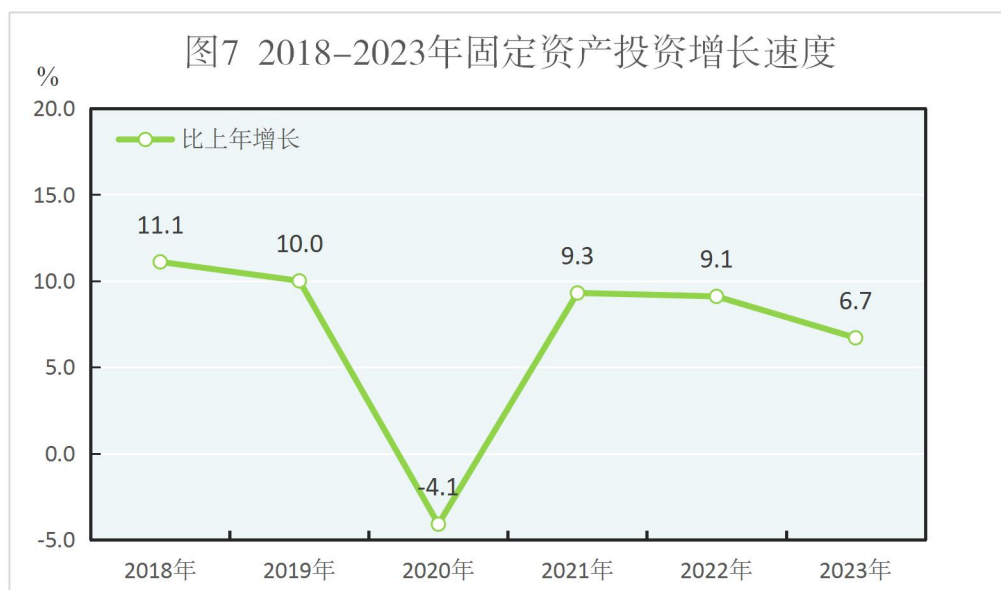


全区具有建筑业资质等级的独立核算企业 79 家，其中，特级 4 家、一级 44 家。全年完成建筑业总产值 1676.24 亿元，比上年增长 5.0%；实现建筑业增加值 280.18 亿元，增长 4.5%。



四、固定资产投资

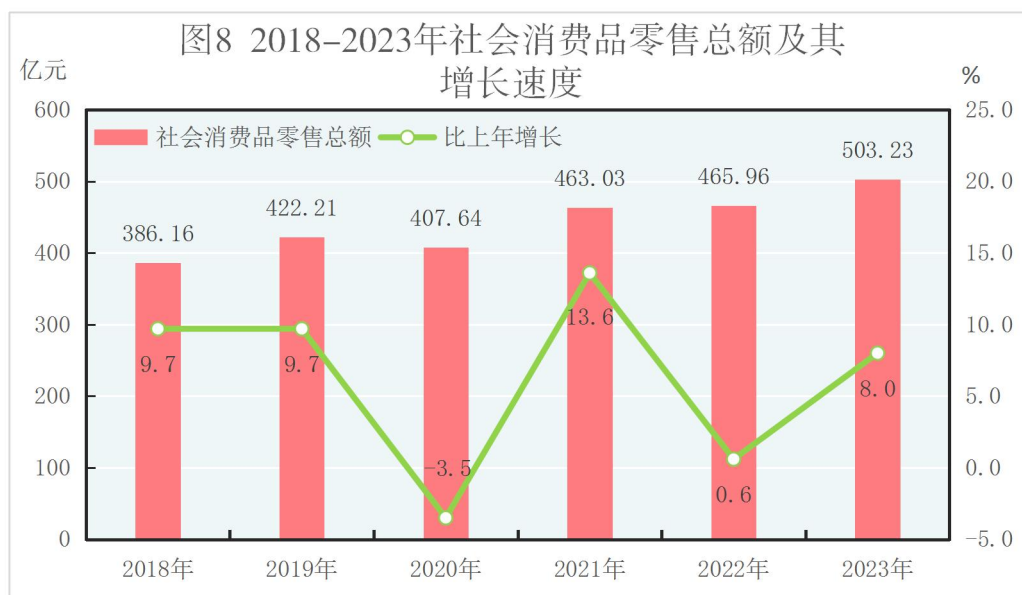
全年完成全社会固定资产投资比上年增长 6.7%。全区计划总投资超过 5000 万元的在库项目（不含房地产开发）73 个，完成投资占固定资产投资总额的 41.4%。分产业看，第二产业完成投资下降 30.6%，其中，工业投资下降 27.8%；第三产业完成投资增长 15.4%。



全年房地产开发投资比上年增长 31.4%；商品房销售面积 124.61 万平方米，增长 14.2%，其中，住宅销售面积 119.22 万平方米，增长 26.9%；商品房销售额 170.79 亿元，增长 42.2%，其中，住宅销售额 164.86 亿元，增长 58.0%。

五、国内贸易、商务和招商引资

全年社会消费品零售总额 503.23 亿元，比上年增长 8.0%，占全市社会消费品零售总额比重为 9.0%。按行业分，批发业实现零售总额 54.99 亿元，增长 17.4%；零售业实现零售总额 371.46 亿元，增长 5.8%；住宿业实现零售总额 5.00 亿元，增长 8.2%；餐饮业实现零售总额 71.76 亿元，增长 13.0%。



限额以上批发和零售业单位商品零售额比上年下降 0.1%。分类别看，粮食、食品类零售额增长 3.2%；服装、鞋帽、针纺织品类增长 20.2%；日用品类增长 16.5%；家用电器和音像器材类下降 93.0%；石油及制品类增长 3.4%；汽车类增长 1.0%。

全年内外资招商项目（企业）43 个，实际利用外资 0.45 亿美元，比上年下降 39.9%；实际到位省外境内资金 219.88 亿元，下降 20.9%。

六、教育和科学技术

全区拥有普通中学 23 所（含九年一贯制学校 5 所）、中等职业教育学校 7 所、普通小学 55 所（含教学点 1 个）、幼儿园

163所。普通中学在校学生40111人，教职工3861人；中等职业教育学校在校学生10275人，教职工846人；普通小学在校学生69091人，教职工4116人；幼儿园入托儿童28510人，幼师4714人。全区小学生毕业合格率达100%，生均公用经费小学800元/生·年，初中1000元/生·年。

全年实现高新技术产业增加值比上年增长8.7%。专利授权2588件，下降18.7%，其中，发明专利授权967件，下降13.0%。

七、文化、体育和卫生

全区共有非物质文化遗产项目资源39个，非遗展示中心1个，文化馆1个，公共图书馆20个（其中，24小时自助图书馆3个），街道文化站14个，示范性街道综合文化站9个，示范性社区（村）综合文化服务中心97个。

开展全民健身项目820项次，全区全民健身运动参加人数达75万人次。全年发展社会体育指导员230人，年末拥有各级社会体育指导员4000人，健身辅导站14个，公共体育场地1926个。

全区拥有医疗卫生机构520个，其中，疾控中心1个、妇幼保健所1个、社区卫生服务中心14个、社区卫生服务站65个、驻区企事业单位医疗机构34个。全年建立电子健康档案818234份，建档率达到95.4%。管理65岁以上常住居民56783人，高血压、糖尿病规范管理人数分别为43760和16302人，慢性病规范化管理率均达71.0%以上。区级注册卫生技术人员9928人，比上年增加828人，其中，医生4025人，比上年增加365人；护师护士5903人，比上年增加463人。

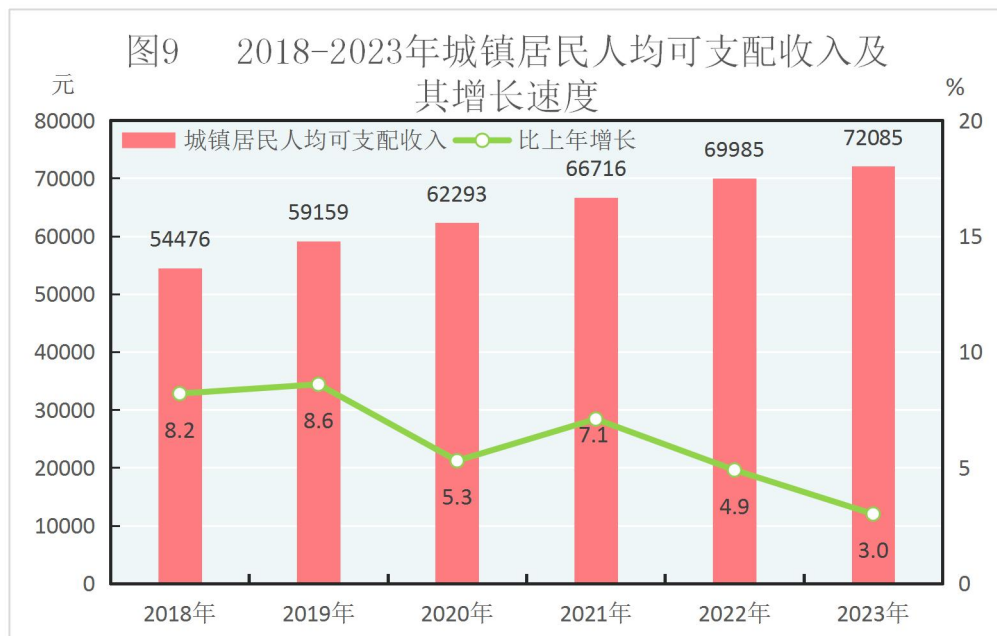
八、环境保护和安全生产

全年环保共审批建设项目 6 件。全年空气质量优良率达到 90.1%，优良天数为 329 天。

全年各类生产安全事故死亡 8 人，其中，生产经营性道路交通事故死亡 8 人；铁路运输事故死亡 0 人；工矿商贸企业从业人员死亡 0 人；建筑施工行业死亡 0 人。亿元 GDP 各类安全事故死亡人数 0.006 人。

九、人民生活和社会保障

全区年末人口总户数为 21.09 万户，户政人口数为 54.87 万人，常住人口数为 89.40 万，出生率为 5.12‰，死亡率为 6.21‰，人口自然增长率为 -1.09‰，常住人口城镇化率为 99.1%。城镇居民人均可支配收入 72085 元，比上年增长 3.0%，高于全市平均水平 4809 元。



全区城市低保对象 25343 户次、35182 人次，累计发放低保金、物价补贴、过节费等 2128.75 万元；农村低保对象 4085 户

次、7055 人次，累计发放低保金、物价补贴、过节费等 424.38 万元；申请廉租房及廉租房补贴 117 户。全年共发放城乡困难居民医疗救助金 425.30 万元，1425 人次；特困供养 4617 户次、4699 人次，供养资金 464.22 万元；发放优抚金 2913.77 万元，接待各类退役军人来信来访 460 人次；新建 13 个居家养老服务中心。

注：1、本公报部分数据为初步统计数，部分数据因四舍五入的原因，存在与分项合计不等的情况。

2、地区生产总值（GDP）、各产业增加值绝对数按现价计算，增长速度按可比价计算。

3、根据第四次全国经济普查结果，对地区生产总值、三次产业及相关行业增加值、社会消费品零售总额等相关指标的历史数据进行了修订。